

QuickBit



DELÅRSRAPPORT

QuickBit eu AB (publ) 559066-2093
för första kvartalet 2018-07-01- 2018-09-30

Delårsrapport för perioden 2018-07-01 - 2018-09-30

Quickbit eu AB (publ) 559066-2093, med säte i Stockholm.

Allmänt om verksamheten

QuickBit eu AB (publ) är ett svenskt, publikt fintechbolag som utvecklar tekniklösningar för kryptovalutor och blockchain för den globala marknaden. QuickBit ger sina kunder möjlighet att använda kryptovaluta för snabb, enkel och säker e-handel och erbjuder e-handlare blockchain-säkrade lösningar som minimerar risken för bedrägerier.

Bolaget grundades 2016 av internationellt verksamma svenska entreprenörer med bred erfarenhet av innovativa lösningar till den globala finansindustrin. QuickBit är en snabbväxande startup med visionen att bli det naturliga valet för e-handlare som vill kunna erbjuda kryptovaluta som ett säkert betalningsmedel.

Bolaget har under kvartalet gått från testverksamhet med pilotkunder till en bred lansering av den tekniska plattformen för handel med kryptovaluta i realtid. Systemen har genom introducentnätverk integrerats med en stor mängd e-handlare över världen och vi har snabbt stigande omsättning, såsom framgår av denna kvartalsrapport.

QuickBit förbereder en notering av bolagets aktie på en lämplig handlingsplats i Stockholm.

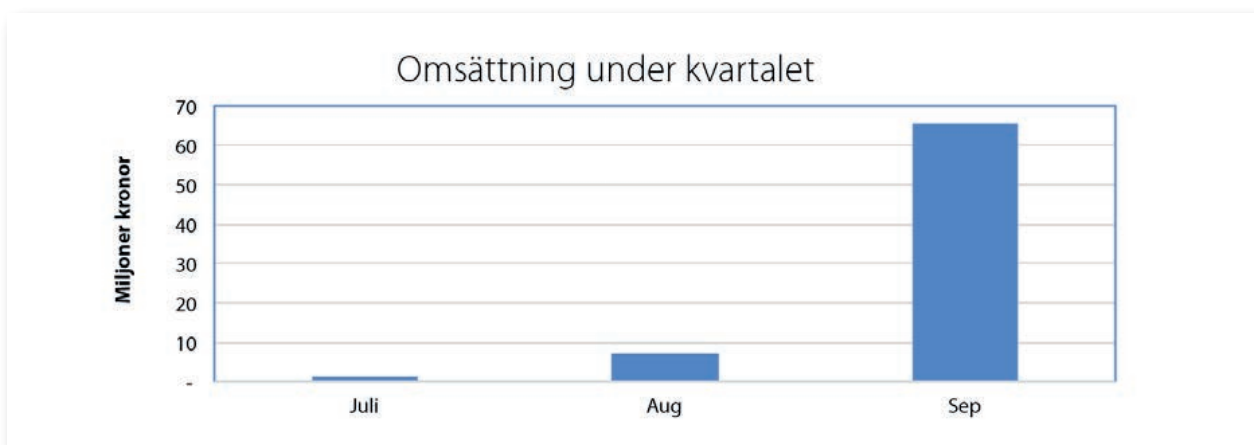
Väsentliga händelser perioden juli till september, första kvartalet

QuickBit har under kvartalet gjort en bred lansering av den tekniska plattformen. Genom introducentnätverk har Bolagets system länkats in i ett större antal e-handelsplatser internationellt, vilket gett ett direkt genomslag i Bolagets snabbt stigande omsättning. Omsättningen i kvartal 1 uppgick till drygt 74 mkr vilket är mer än 11 gånger hela föregående års omsättning.

Bolaget tillhandahåller i dagsläget detaljistförsäljning av kryptovaluta. När e-handlares kunder köper kryptovaluta från QuickBit så är det sedan en tredjepartsaktör som flyttar denna till e-handlaren för betalningar i e-handelsaffärerna. QuickBits marginal är därmed ännu inte så god som vi skulle önska, men med stigande volymer och förväntat högre framtida marginaler då vi lanserar kompletterande tekniktjänster, så förväntar vi oss en totalt sett god lönsamhet under bokföringsåret. Vi har uppnått en stor kundbas och vi kommer under året att fokusera på ökad volymtillväxt och ökad marginal.

Väsentliga händelser efter utgången av det första kvartalet

QuickBits volymer visar en stigande trend vilket tydligt framgår av grafen nedan, som sträcker sig över kvartalets tre månader. Med detta sagt, vi bedömer trenden i grafen som mycket tydlig och förväntar oss en fortsatt stigande utveckling.



Denna delårsrapport är uppdaterad 2018-12-28. Vi hade i den ursprungliga versionen ett missvisande diagram ovan, som visade endast ett av våra affärssegment. I denna uppdaterade kvartalsrapport visar diagrammet den totala omsättningen per månad.

Första kvartalet, juli till september 2018

Resultatutveckling Koncernen

kr	2018-07-01	2017-07-01
	2018-09-30	2017-09-30
Nettoomsättning	74 207 462	529 652
Resultat före bokslutsdispositioner och skatt	-1 434 418	193 825
Soliditet	40,8%	88,8%
Resultat per aktie	-0,02	0,00

Resultatutveckling Moderbolaget

kr	2018-07-01	2017-07-01
	2018-09-30	2017-09-30
Nettoomsättning	0	529 652
Resultat före bokslutsdispositioner och skatt	-1 961 734	193 825
Soliditet	49,0%	88,8%

Investeringar

Bruttoinvesteringar i anläggningstillgångar har under första kvartalet uppgått till 438 tkr (472 tkr)

Förväntad framtida utveckling samt väsentliga risker och osäkerhetsfaktorer

QuickBit förväntas under året ha en kontinuerligt stigande volym- och marginalutveckling.

Processen med spridningsemission för att öka antalet aktieägare och därefter notering av Bolaget på lämplig marknadsplats beräknas slutföras i närtid.

Snabba kursförändringar för Bitcoin Cash innebär en risk för värdet av företagets handelslager. För att minimera denna riskexponering har den tekniska plattformen utvecklats så att kryptovalutor vid behov köps och säljs automatiskt genom etablerade börsplatser för kryptovaluta på ett sådant sätt att handelslagret alltid hålls till minsta praktiskt möjliga nivå.

Lanseringar av ett antal nya kryptovalutor är en risk som kan leda till bristande likviditet och stora kurssvängningar i de valutor som inte emottages väl av marknaden. QuickBit hanterar denna genom att handla endast med etablerade valutor och genom att ha en dialog med Bolagets revisorer och med lagstiftarna i Gibraltar kring vilka valutor som är accepterade.

Finansiell kalender

Årsstämma 2017-07-01 - 2018-06-30

Ordinarie årsstämma kommer att hållas den 3 januari 2019 kl 10:00 på Kungsgatan 8 i Stockholm. Stämman är utlyst enligt gängse regler.

Delårsrapport, andra kvartalet, oktober – december 2018
4 februari 2019

Delårsrapport, tredje kvartalet, januari – mars 2019
6 maj 2019

Bokslutskommuniké 1 juli 2018 - 30 juni 2019
2 september 2019

Årsstämma 2018-07-01 - 2019-06-30

Ordinarie årsstämma kommer att hållas den 18 december 2019 kl 10:00 på Kungsgatan 8 i Stockholm. Stämman kommer att utlysas enligt gängse regler.

Koncernresultaträkning**Belopp i kr**

	2018-07-01	2017-07-01	2017-07-01
	Not	2017-09-30	2018-06-30
Nettoomsättning	74 207 462	529 652	6 737 330
Övriga rörelseintäkter	0	18 660	
Rörelsens kostnader			
Råvaror och förnödenheter	-72 945 644	104 901	-7 278 692
Övriga externa kostnader	-1 275 117	-303 562	-4 120 153
Personalkostnader	-541 229	-155 826	-1 665 502
Avskrivningar av materiella och immateriella anläggningstillgångar	-715 013		-962 547
Övriga rörelsekostnader	-2 527		-265 802
Rörelseresultat	-1 272 068	193 825	-7 555 366
Resultat från finansiella poster			
Räntekostnader och liknande resultatposter	-162 350	0	-482
Resultat efter finansiella poster	-1 434 418	193 825	-7 555 848
Resultat före skatt	-1 434 418	193 825	-7 555 848
Årets resultat	-1 434 418	193 825	-7 555 848
Resultat per aktie			
Före utspädning	-0,02	0,00	-0,13
Efter utspädning	-0,02	0,00	-0,13

Koncernresultaträkning**Belopp i kr****TILLGÅNGAR**

	Not	2018-09-30	2017-09-30	2018-06-30
Anläggningstillgångar				
Immateriella anläggningstillgångar				
Balanserade utgifter för utvecklingsarbeten och liknande arbeten	3	12 767 981	1 563 267	13 044 613
		12 767 981	1 563 267	13 044 613
Finansiella anläggningstillgångar				
Andra långfristiga fordringar		73 200	790 956	73 200
		73 200	790 956	73 200
Summa anläggningstillgångar		12 841 181	2 354 223	13 117 813
Omsättningstillgångar				
Varulager mm				
Lager av kryptovaluta		364 281	148 933	116 458
Kortfristiga fordringar				
Kundfordringar		4 635 726		2 023 070
Övriga fordringar		732 383	726 170	827 356
Förutbetalda kostnader och upplupna intäkter		73 200	200 000	73 200
		5 441 309	926 170	2 923 626
Kassa och bank		4 134 422	1 188 031	3 677
Summa omsättningstillgångar		9 940 012	2 263 134	3 043 761
SUMMA TILLGÅNGAR		22 781 194	4 617 357	16 161 574

Koncernbalansräkning

Belopp i kr

EGET KAPITAL OCH SKULDER

	Not	2018-09-30	2017-09-30	2018-06-30
Eget kapital				
Aktiekapital	5	583 413	523 413	583 413
Övrigt tillskjutet kapital		4 113 173	1 563 267	3 910 145
Annat eget kapital inklusive årets resultat		4 588 638	2 011 927	6 173 090
Summa eget kapital		9 285 224	4 098 607	10 666 648
Kortfristiga skulder				
Leverantörsskulder		3 025 399	181 190	3 508 471
Övriga kortfristiga skulder		4 269 035	314 498	1 769 595
Upplupna kostnader och förutbetalda intäkter		6 201 536	23 062	216 860
		13 495 970	518 750	5 494 926
SUMMA EGET KAPITAL OCH SKULDER		22 781 194	4 617 357	16 161 574

Kassaflödesanalys för koncernen

Belopp i kr	Not	2018-07-01 2018-09-30	2017-07-01 2017-09-30	2017-07-01 2018-06-30
Den löpande verksamheten				
Resultat före finansiella poster		-1 272 068	193 825	-7 555 366
Justeringar för poster som inte ingår i kassaflödet:		715 013	0	962 547
Erlagd ränta		-162 350 -719 405	0 193 825	-482 -6 593 301
Kassaflöde från förändringar i rörelsekapital				
Ökning/minskning varulager		-247 823	-148 933	-116 458
Ökning/minskning kundfordringar		-2 612 656	0	-2 023 070
Ökning/minskning övriga kortfristiga fordringar		94 973	472 444	1 153 170
Ökning/minskning leverantörsskulder		-483 072	-181 190	3 093 621
Ökning/minskning övriga kortfristiga rörelseskulder		8 484 116	-24 726	1 624 169
Kassaflöde från den löpande verksamheten		4 516 133	-633 468	-2 861 869
Investeringsverksamheten				
Investeringar i immateriella anläggningstillgångar		-438 381	-472 135	-3 322 836
Avyttring/amortering av övriga finansiella anläggningstillgångar		52 993	1 115 215	209 963
Kassaflöde från investeringsverksamheten		-385 388	643 080	-3 112 873
Finansieringsverksamheten				
Nyemission			600 000	5 400 000
Kassaflöde från finansieringsverksamheten		0	600 000	5 400 000
Årets kassaflöde		4 130 745	609 612	-574 742
Likvida medel vid årets början		3 677	578 419	578 419
Likvida medel vid årets slut		4 134 422	1 188 031	3 677

Moderbolagets resultaträkning**Belopp i kr**

	Not	2018-07-01 2018-09-30	2017-07-01 2017-09-30	2017-07-01 2018-06-30
Nettoomsättning			529 652	5 538 609
Övriga rörelseintäkter		47 449	18 660	
Rörelsens kostnader				
Råvaror och förnödenheter			104 901	-5 927 537
Övriga externa kostnader		-1 232 601	-303 562	-4 113 580
Personalkostnader		-541 229	-155 826	-1 665 502
Avskrivningar av materiella och immateriella anläggningstillgångar		-235 353		-503 823
Övriga rörelsekostnader				-265 802
Rörelseresultat		-1 961 734	193 825	-6 937 635
Resultat från finansiella poster				
Räntekostnader och liknande resultatposter		-152 788	0	-482
Resultat efter finansiella poster		-2 114 522	193 825	-6 938 117
Resultat före skatt		-2 114 522	193 825	-6 938 117
Årets resultat		-2 114 522	193 825	-6 938 117

Moderbolagets balansräkning**Belopp i kr****TILLGÅNGAR****2018-09-30****2017-09-30****2018-06-30**

Anläggningstillgångar				
Immateriella anläggningstillgångar				
Balanserade utgifter för utvecklingsarbeten och liknande arbeten	3	4 113 173	1 563 267	3 910 145
		4 113 173	1 563 267	3 910 145
Finansiella anläggningstillgångar				
Andelar i koncernföretag		9 600 000	0	9 600 000
Andra långfristiga fordringar		73 200	790 956	73 200
		9 673 200	790 956	9 673 200
Summa anläggningstillgångar		13 786 373	2 354 223	13 583 345
Omsättningstillgångar				
Varulager mm				
Lager av kryptovaluta		0	148 933	0
Kortfristiga fordringar				
Kundfordringar		0		1 129 558
Fordringar hos koncernföretag		0		788 820
Övriga fordringar		714 841	726 170	827 356
Förutbetalda kostnader och upplupna intäkter		73 200	200 000	73 200
		788 041	926 170	2 818 934
Kassa och bank		4 134 422	1 188 031	3 677
Summa omsättningstillgångar		4 922 463	2 263 134	2 822 611
SUMMA TILLGÅNGAR		18 708 837	4 617 357	16 405 956

Moderbolagets balansräkning**Belopp i kr****EGET KAPITAL OCH SKULDER**

	Not	2018-09-30	2017-09-30	2018-06-30
Eget kapital				
Bundet eget kapital				
Aktiekapital	5	583 413	523 413	583 413
Fond för utvecklingsutgifter		4 113 173	1 563 267	3 910 145
		4 696 586	2 086 680	4 493 558
Fritt eget kapital				
Överkursfond		18 062 588	3 722 588	18 062 588
Balanserad vinst eller förlust		-11 473 759	-1 904 486	-4 332 614
Årets resultat		-2 114 522	193 825	-6 938 117
		4 474 307	2 011 927	6 791 857
Summa eget kapital		9 170 893	4 098 607	11 285 415
Kortfristiga skulder				
Skulder till koncernföretag		1 998 886		0
Leverantörsskulder		3 015 578	181 190	3 134 086
Övriga kortfristiga skulder		4 269 035	314 498	1 769 595
Upplupna kostnader och förutbetalda intäkter		254 445	23 062	216 860
		9 537 944	518 750	5 120 541
SUMMA EGET KAPITAL OCH SKULDER		18 708 837	4 617 357	16 405 956

Moderbolagets kassaflödesanalys

Belopp i kr	Not	2018-07-01 2018-09-30	2017-07-01 2017-09-30	2017-07-01 2018-06-30
Den löpande verksamheten				
Resultat före finansiella poster		-2 114 522	193 825	-6 938 117
Justeringar för poster som inte ingår i kassaflödet:		235 353	0	503 823
Erlagd ränta		-152 788	0	-482
		-2 031 957	193 825	-6 434 776
Kassaflöde från förändringar i rörelsekapital				
Ökning/minskning varulager			-148 933	
Ökning/minskning kundfordringar		1 129 558	0	-1 129 558
Ökning/minskning övriga kortfristiga fordringar		901 335	-472 444	364 350
Ökning/minskning leverantörsskulder		118 508	-181 190	2 719 236
Ökning/minskning övriga kortfristiga rörelseskulder		4 535 911	-24 726	1 624 169
Kassaflöde från den löpande verksamheten		4 653 355	-633 468	-2 856 579
Investeringsverksamheten				
Investeringar i immateriella anläggningstillgångar		-203 028	-472 135	-2 819 013
Avyttring/amortering av övriga finansiella anläggningstillgångar		-319 582	1 115 215	-299 150
Kassaflöde från investeringsverksamheten		-522 610	643 080	-3 118 163
Finansieringsverksamheten				
Nyemission		0	600 000	5 400 000
Kassaflöde från finansieringsverksamheten		0	600 000	5 400 000
Årets kassaflöde		4 130 745	609 612	-574 742
Likvida medel vid årets början		3 677	578 419	578 419
Likvida medel vid årets slut		4 134 422	1 188 031	3 677

Förändring av eget kapital

Koncernen	Aktiekapital	Övrigt tillskjutet kapital	Annat eget kapital och årets resultat	Summa	Minoritets-intressen	Totalt eget kapital
Eget kapital 2017-06-30	500 000		3 404 781	3 904 781		3 904 781
Nyemission	23 413		-23 413			
Fond för utvecklingsavgifter		1 563 267	-1 563 267			
Resultat för perioden			193 825	193 825		193 825
Eget kapital 2017-09-30	523 413	1 563 267	2 011 926	4 098 606		4 098 606
Nyemission	60 000		14 340 001	14 400 001		14 400 001
Kostnader hänförliga till emission			-81 250	-81 250		-81 250
Fond för utvecklingsavgifter		2 346 878	-2 346 878			
Förändring av omräkningsdifferens av befintliga dotterföretag			-1 036	-1 036		-1 036
Resultat för perioden			-7 749 673	-7 749 673		-7 749 673
Eget kapital 2018-06-30	583 413	3 910 145	6 173 090	10 666 648		10 666 648
Aktivering av utvecklingsutgifter		-276 632	276 632			
Förändring av omräkningsdifferens av befintliga dotterföretag			52 994	52 994		52 994
Resultat för perioden			-1 434 418	-1 434 418		-1 434 418
Eget kapital 2018-09-30	583 413	3 633 513	5 068 298	9 285 224		9 285 224

Moderbolaget	Aktiekapital	Pågående nyemission	Fond för utvecklingsutgifter	Överkursfond	Övrigt fritt eget kapital	Summa eget kapital
Eget kapital 2017-06-30	500 000	3 746 000			-341 219	3 904 781
Nyemission	23 413	-3 746 000		3 722 587		
Fond för utvecklingsavgifter			1 563 267		-1 563 267	
Resultat för perioden					193 825	193 825
Eget kapital 2017-09-30	523 413		1 563 267	3 722 587	-1 710 661	4 098 606
Nyemission	60 000			14 340 001		14 400 001
Kostnader hänförliga till emission					-81 250	-81 250
Fond för utvecklingsavgifter			2 346 878		-2 346 878	
Resultat för perioden					-7 131 942	-7 131 942
Eget kapital 2018-06-30	583 413		3 910 145	18 062 588	-11 270 731	11 285 415
Nyemission						
Kostnader hänförliga till emission						
Aktivering av utvecklingsutgifter			203 028		-203 028	
Resultat för perioden					-2 114 522	-2 114 522
Eget kapital 2018-09-30	583 413		4 113 173	18 062 588	-13 588 281	9 170 893

Noter

Not 1 Redovisningsprinciper

Belopp i kr om inget annat anges

Allmänna redovisningsprinciper

Delårsrapporten är upprättad i överensstämmelse med årsredovisningslagens bestämmelser och i enlighet med regler for Nordic Growth Market MTF.

I övrigt har samma redovisningsprinciper och beräkningsmetoder använts i delårsrapporten som i den senaste årsredovisningen.

Not 2

Uppskattningar och bedömningar

Styrelsen gör bedömningen att Bolagets system borde ha en avskrivningsperiod på fem år. Denna avskrivningsperiod, menar styrelsen, skall börja gälla den första september 2017.

Det är vidare styrelsens uppfattning att samtliga kostnader för systemet skall balanseras och det aktiverade värdet kommer att kunna återvinnas i framöver.

Not 3

Balanserade utgifter för utvecklingsarbeten och liknande arbeten

2018-09-30 2017-09-30 2018-06-30

Koncernen

Akkumulerade anskaffningsvärden

-Vid årets början	14 013 968	1 091 132	1 091 132
-Genom förvärv av dotterbolag			9 600 000
-Balanserade utgifter	438 381	472 135	3 322 836
Vid årets slut	14 452 349	1 563 267	14 013 968

Akkumulerade avskrivningar

-Ingående ackumulerade avskrivningar	-969 355		
-Årets avskrivning	-715 013		-962 547
-Omräkningsdifferenser			-6 808
Vid årets slut	-1 684 368	0	-969 355
Redovisat värde vid årets slut	12 767 981	1 563 267	13 044 613

Moderbolaget

2018-09-30 2017-09-30 2018-06-30

Akkumulerade anskaffningsvärden

-Vid årets början	4 413 968	1 091 132	1 091 132
-Balanserade utgifter	438 381	472 135	3 322 836
Vid årets slut	4 852 349	1 563 267	4 413 968

Akkumulerade avskrivningar

-Ingående ackumulerade avskrivningar	-503 823		
-Årets avskrivning	-235 353	0	-503 823
Vid årets slut	-739 176	0	-503 823
Redovisat värde vid årets slut	4 113 173	1 563 267	3 910 145

Not 4 Nyckeltalsdefinitioner

Soliditet:

(Totalt eget kapital + 78 % av obeskattade reserver) /
Totala tillgångar.

Resultat per aktie:

Årets resultat i förhållande till vägt genomsnittligt antal
utestående aktier före respektive efter utspädning.

Not 5 Antalet aktier vid respektive periods slut och vägt genomsnitt

Datum	Rapport	Utestående aktier vid periodens slut före utspädning	Utestående aktier vid periodens slut efter utspädning	Not
2016-09-30	Q1 16/17	5 000 000	5 000 000	Bolagets första verksamma kvartal
2016-12-31	Q2 16/17	5 000 000	5 000 000	
2017-03-31	Q3 16/17	5 000 000	5 000 000	
2017-06-30	Q4 16/17	5 234 125	5 234 125	Emission av 234 125 aktier genomförd Q4 16/17
2017-09-30	Q1 17/18	52 341 250	52 341 250	Split 1:10 genomförd Q1 17/18
2017-12-31	Q2 17/18	54 341 250	55 341 250	Emission av 2 miljoner aktier samt 1 miljon teckningsoptioner beslutades i Q2 17/18.
2018-03-31	Q3 17/18	54 341 250	55 341 250	
2018-06-30	Q4 17/18	58 341 250	59 341 250	Emission av 4 miljoner aktier genomförd Q4 17/18
2018-09-30	Q1 18/19	58 341 250	59 341 250	Beslut om förlängning av 1 miljon tecknings- optioner registrerad hos Bolagsverket.

20180701
20180930

20170701
20170930


20170701
20180630

Antal aktier

Vägt genomsnitt, före utspädning	58 341 250	52 341 250	54 352 209
Vägt genomsnitt, efter utspädning	59 341 250	52 341 250	54 952 209

Underskrifter

Stockholm 2018-12-21



Bengt Lagergren

Ordförande



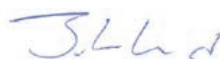
Sven-Erik Hattenhauer

Styrelseledamot



Anders Lindell

Styrelseledamot



Johan Lund

Styrelseledamot



Jörgen Eriksson

Verkställande direktör

Denna rapport har varit föremål för översiktning granskning av QuickBit eu Abs revisorer.

QuickBit

QuickBit eu (publ) AB

Kungsgatan 8, 2 tr, 111 43 Stockholm

info@quickbit.eu www.QuickBit.eu

08-559 206 60